

## 傳統工藝與創意設計學系畢業生電話受訪情形暨畢業生現況調查一覽表

壹、	傳設系 91 年入學學生至 94 年入學學生畢業生電話受訪情形	2
	表 1. 畢業生電話受訪情形	2
	圖 1. 畢業生電話受訪情形	2
貳、	傳設系 91 年入學學生至 94 年入學學生畢業生現況調查	3
	表 2. 畢業生現況調查	3
	圖 2. 畢業生現況調查	3
參、	傳設系 91 年入學學生畢業生電話受訪情形	4
	表 3. 畢業生電話受訪情形	4
	圖 3. 畢業生電話受訪情形	4
肆、	傳設系 91 年入學學生畢業生現況調查	5
	表 4. 畢業生現況調查	5
	圖 4. 畢業生現況調查	5
伍、	傳設系 92 年入學學生畢業生電話受訪情形	6
	表 5. 畢業生電話受訪情形	6
	圖 5. 畢業生電話受訪情形	6
陸、	傳設系 92 年入學學生畢業生現況調查	7
	表 6. 畢業生現況調查	7
	圖 6. 畢業生現況調查	7
柒、	傳設系 93 年入學學生畢業生電話受訪情形	8
	表 7. 畢業生電話受訪情形	8
	圖 7. 畢業生電話受訪情形	8
捌、	傳設系 93 年入學學生畢業生現況調查	9
	表 8. 畢業生現況調查	9
	圖 8. 畢業生現況調查	9
玖、	傳設系 94 年入學學生畢業生電話受訪情形	10
	表 9. 畢業生電話受訪情形	10
	圖 9. 畢業生電話受訪情形	10
拾、	傳設系 94 年入學學生畢業生現況調查	11
	表 10. 畢業生現況調查	11
	圖 10. 畢業生現況調查	11

壹、傳設系 91 年入學學生至 94 年入學學生畢業生電話受訪情形(受訪期間為 99 年 3 月份至 99 年 9 月份)

表 1. 畢業生電話受訪情形

畢業生電話受訪情形	個數(%)
受訪數	98 人(60%)
未受訪數	66 人(40%)
合計	164 人(100%)

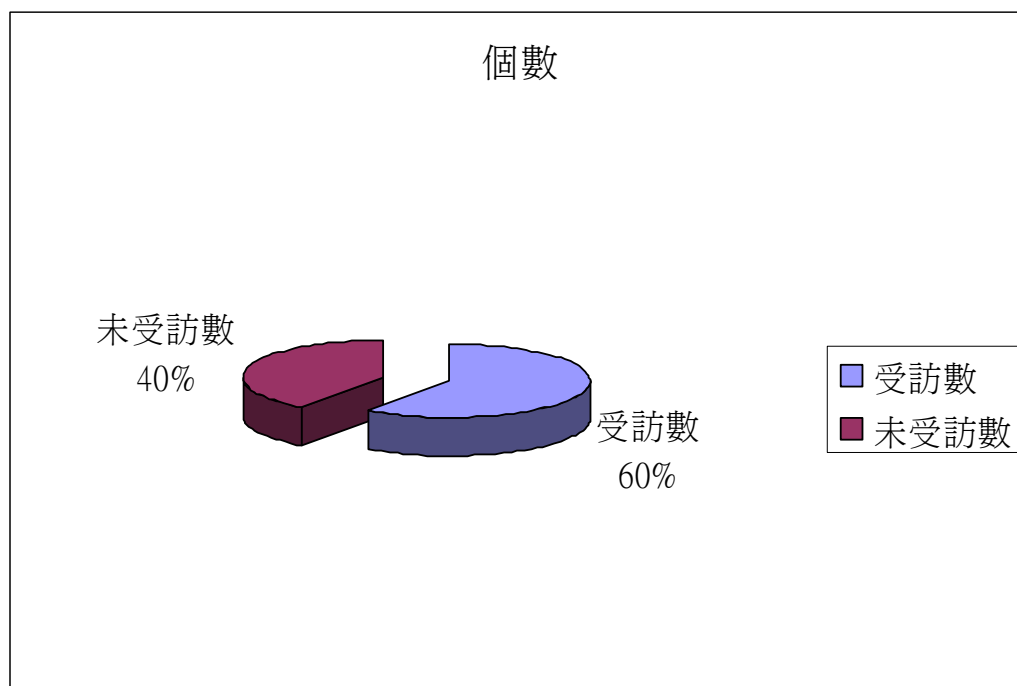


圖 1. 畢業生電話受訪情形

## 貳、傳設系 91 年入學學生至 94 年入學學生畢業生現況調查

(受訪期間為 99 年 3 月份至 99 年 9 月份)

表 2. 畢業生現況調查

畢業生現況調查結果	個數(%)
就業	43 人(45%)
就學	21 人(21%)
待業	7 人(7%)
服(待)役	3 人(3%)
出國	3 人(3%)
準備考試	3 人(3%)
不方便說(上網更新)	17 人(17%)
家人轉知(上網更新)	1 人(1%)
合計	98 人(100%)

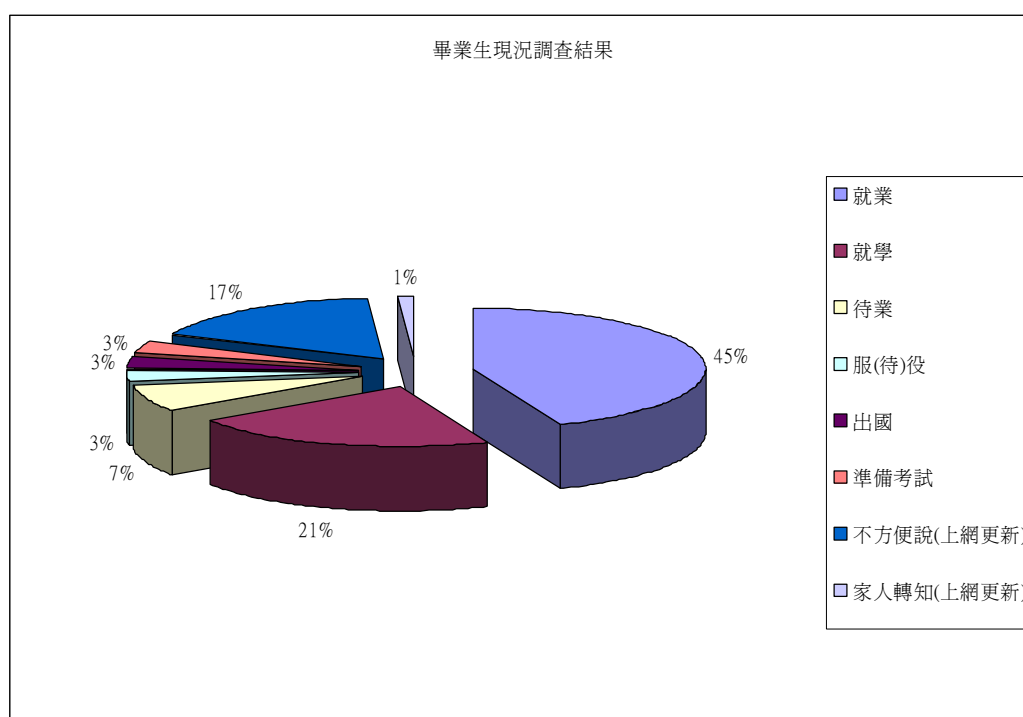


圖 2. 畢業生現況調查

### 參、傳設系 91 年入學學生畢業生電話受訪情形

(受訪期間為 99 年 3 月份至 99 年 9 月份)

表 3. 畢業生電話受訪情形

畢業生電話受訪情形	個數(%)
受訪數	19 人(58%)
未受訪數	14 人(42%)
合計	33 人(100%)

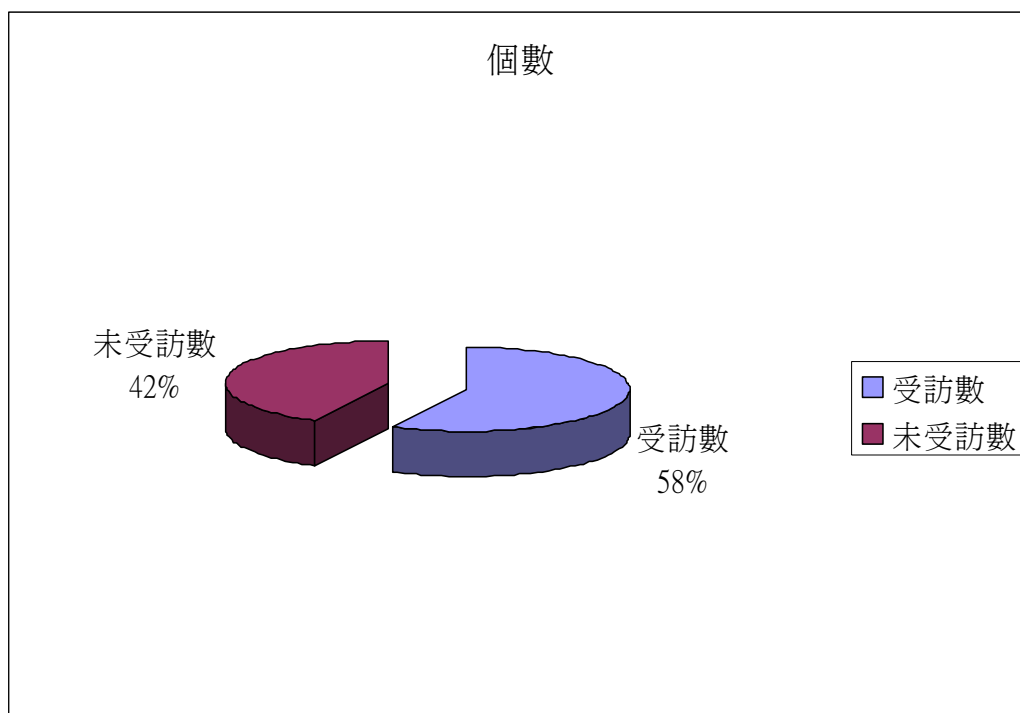


圖 3. 畢業生電話受訪情形

## 肆、傳設系 91 年入學學生畢業生現況調查

(受訪期間為 99 年 3 月份至 99 年 9 月份)

表 4. 畢業生現況調查

畢業生現況調查結果	個數(%)
就業	12 人(63%)
就學	3 人(16%)
待業	1 人(5%)
服(待)役	0 人(0%)
出國	1 人(5%)
準備考試	0 人(0%)
不方便說(上網更新)	2 人(11%)
家人轉知(上網更新)	0 人(0%)
合計	19 人(100%)

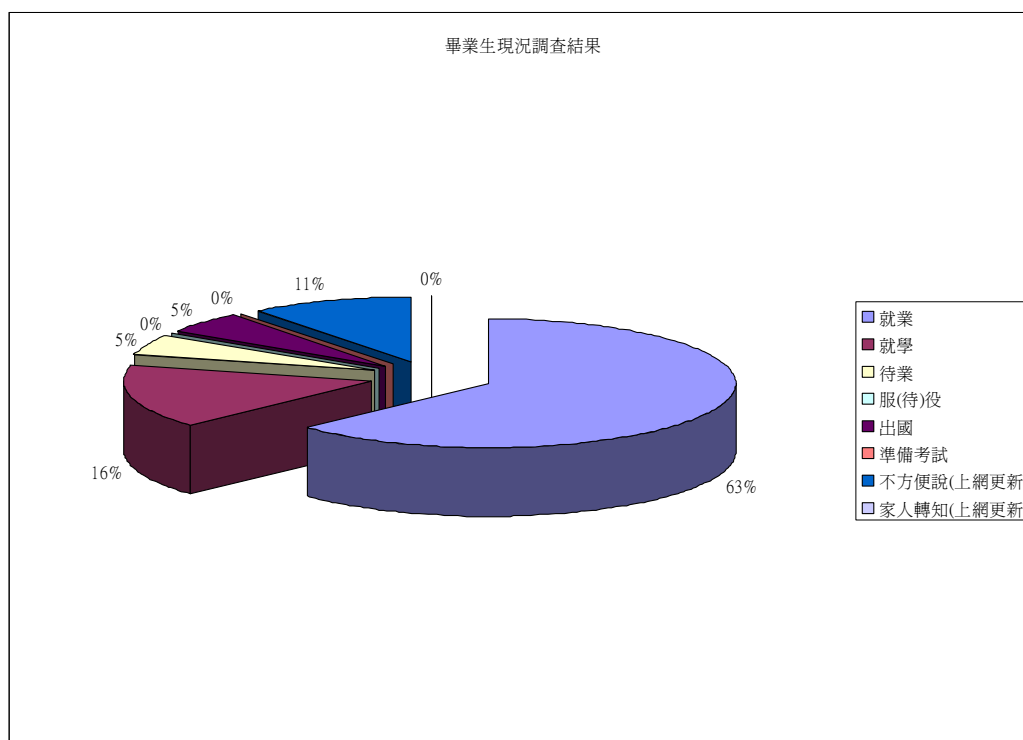


圖 4. 畢業生現況調查

### 伍、傳設系 92 年入學學生畢業生電話受訪情形

(受訪期間為 99 年 3 月份至 99 年 9 月份)

表 5. 畢業生電話受訪情形

畢業生電話受訪情形	個數(%)
受訪數	31 人(66%)
未受訪數	16 人(34%)
合計	47 人(100%)

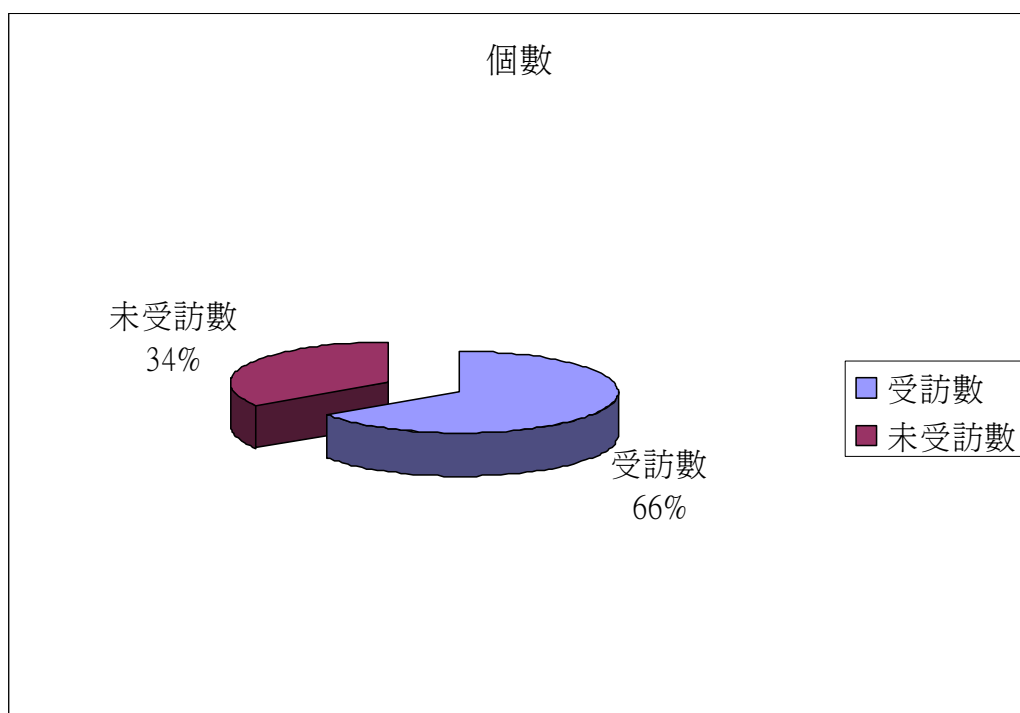


圖 5. 畢業生電話受訪情形

## 陸、傳設系 92 年入學學生畢業生現況調查

(受訪期間為 99 年 3 月份至 99 年 9 月份)

表 6. 畢業生現況調查

畢業生現況調查結果	個數(%)
就業	14 人(45%)
就學	8 人(26%)
待業	1 人(3%)
服(待)役	0 人(0%)
出國	0 人(0%)
準備考試	0 人(0%)
不方便說(上網更新)	7 人(23%)
家人轉知(上網更新)	1 人(3%)
合計	31 人(100%)

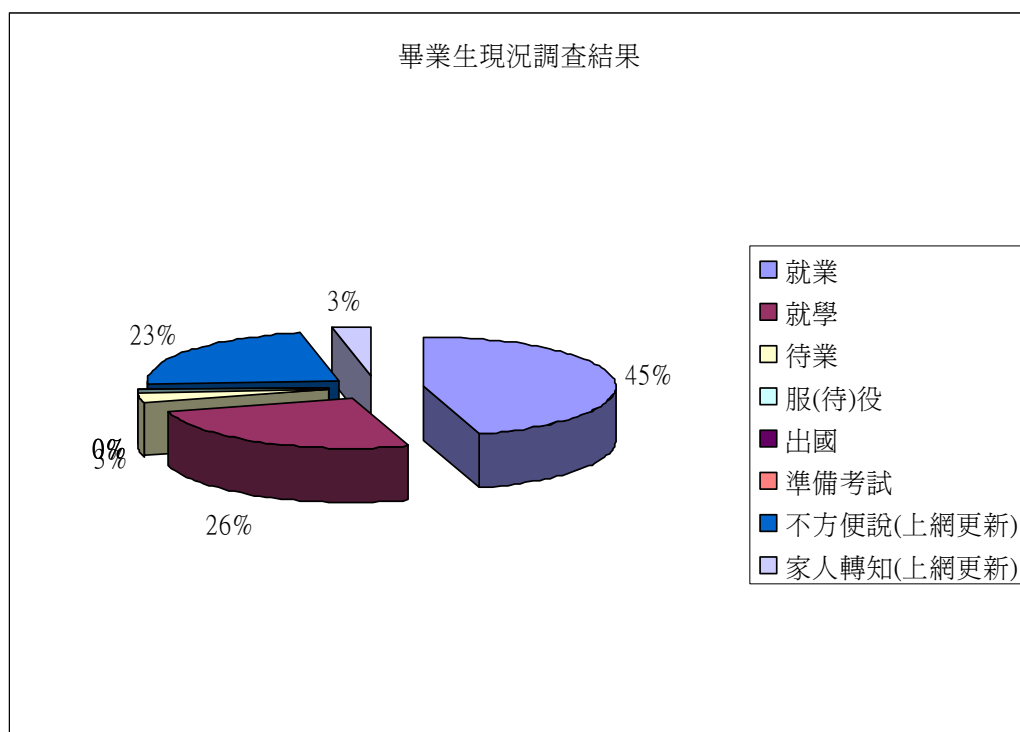


圖 6. 畢業生現況調查

## 柒、傳設系 93 年入學學生畢業生電話受訪情形

(受訪期間為 99 年 3 月份至 99 年 9 月份)

表 7. 畢業生電話受訪情形

畢業生電話受訪情形	個數(%)
受訪數	21 人(49%)
未受訪數	22 人(51%)
合計	43 人(100%)

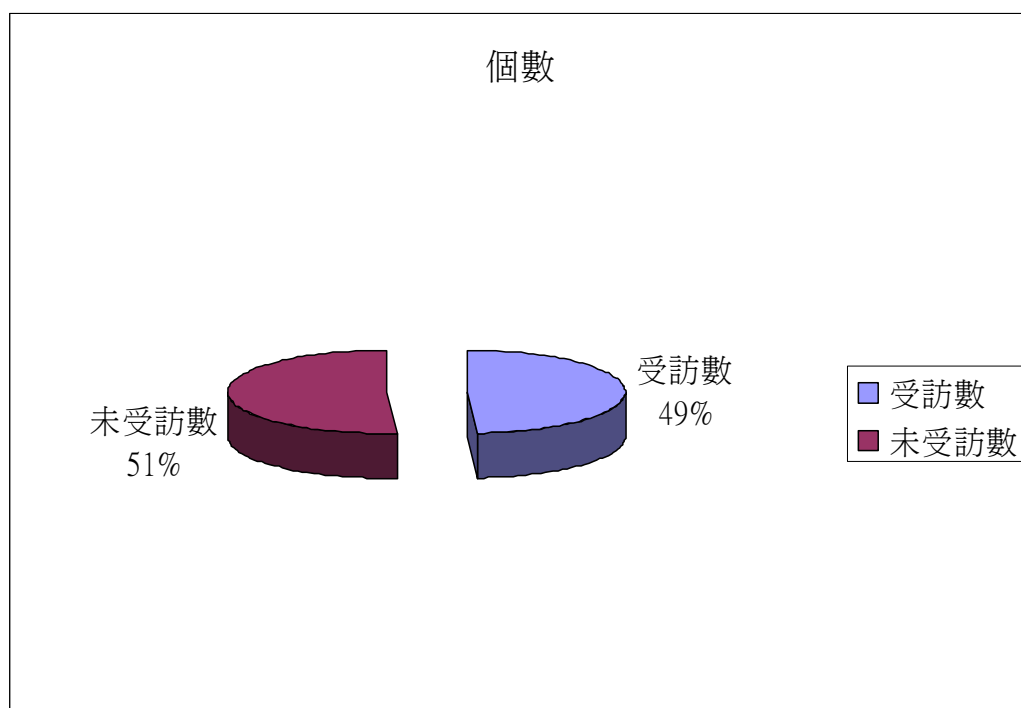


圖 7. 畢業生電話受訪情形



## 捌、傳設系 93 年入學學生畢業生現況調查

(受訪期間為 99 年 3 月份至 99 年 9 月份)

表 8. 畢業生現況調查

畢業生現況調查結果	個數(%)
就業	6 人(29%)
就學	5 人(24%)
待業	0 人(0%)
服(待)役	0 人(0%)
出國	1 人(5%)
準備考試	2 人(10%)
不方便說(上網更新)	7 人(32%)
家人轉知(上網更新)	0 人(0%)
合計	21 人(100%)

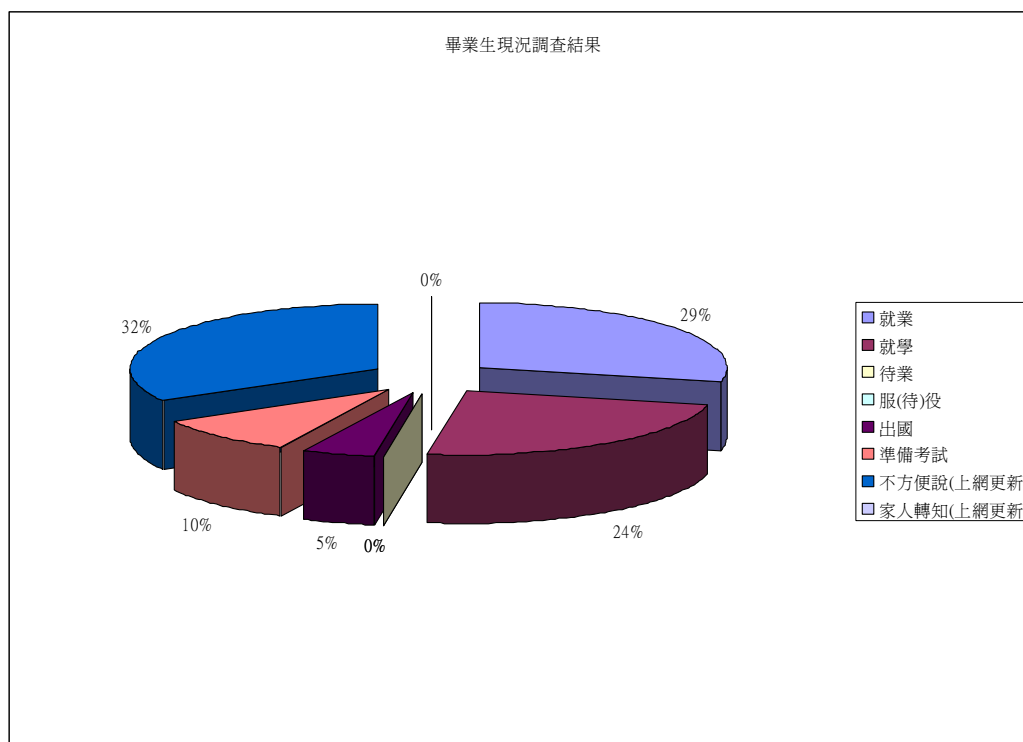


圖 8. 畢業生現況調查

玖、傳設系 94 年入學學生畢業生電話受訪情形

(受訪期間為 99 年 3 月份至 99 年 9 月份)

表 9. 畢業生電話受訪情形

畢業生電話受訪情形	個數(%)
受訪數	27 人(66%)
未受訪數	14 人(34%)
合計	41 人(100%)

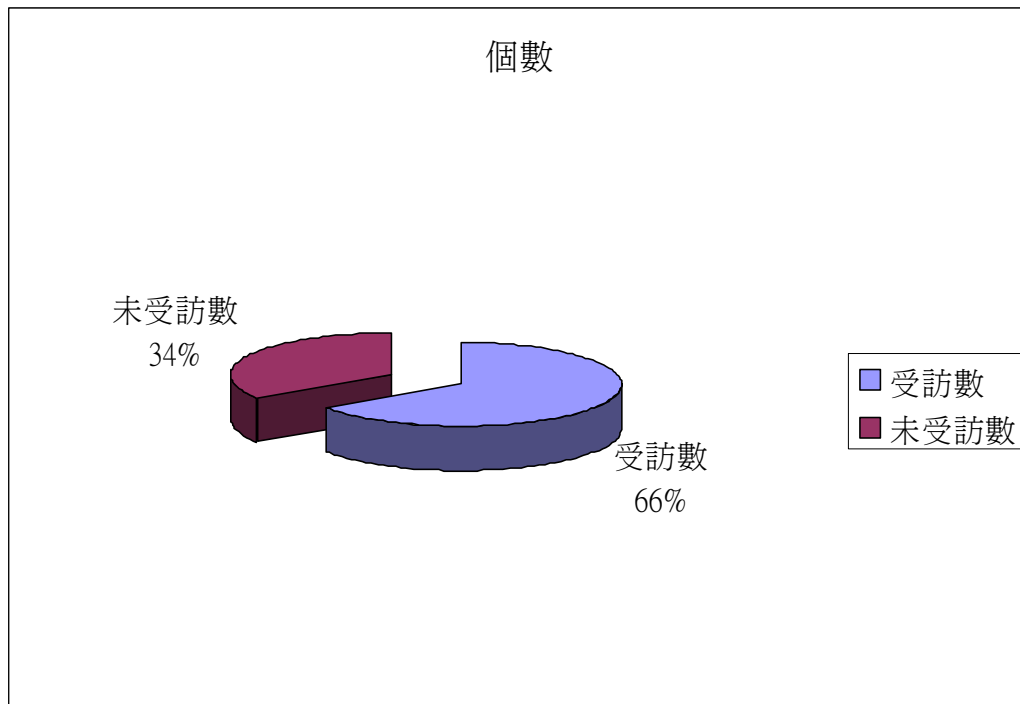


圖 9. 畢業生電話受訪情形

## 拾、傳設系 94 年入學學生畢業生現況調查

(受訪期間為 99 年 3 月份至 99 年 9 月份)

表 10. 畢業生現況調查

畢業生現況調查結果	個數(%)
就業	11 人(40%)
就學	5 人(18%)
待業	5 人(19%)
服(待)役	3 人(11%)
出國	1 人(4%)
準備考試	1 人(4%)
不方便說(上網更新)	1 人(4%)
家人轉知(上網更新)	0 人(0%)
合計	27 人(100%)

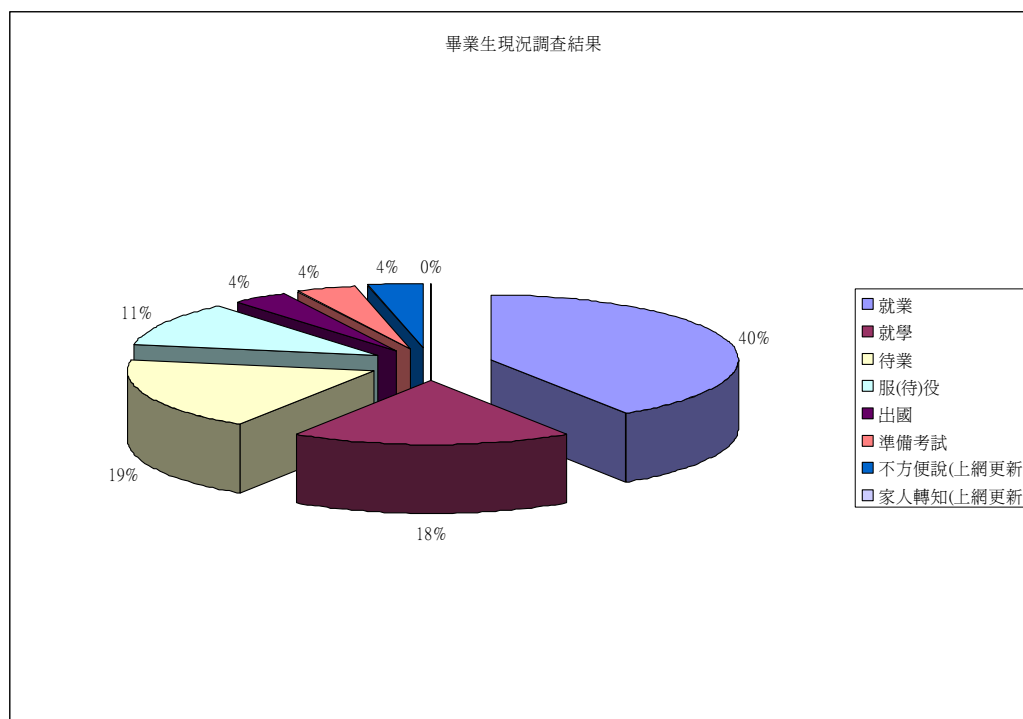


圖 10. 畢業生現況調查